

Консультации для родителей

«Учим ребенка общаться»



Родителям хочется видеть своего ребенка счастливым, улыбающимся, умеющим общаться с окружающими людьми. Но не всегда ребенку самому удается разобраться в сложном мире взаимоотношений со сверстниками и взрослыми. Задача взрослых – помочь ему в этом.

Способность к общению включает в себя:

Желание вступать в контакт с окружающими (**«Я хочу!»**).

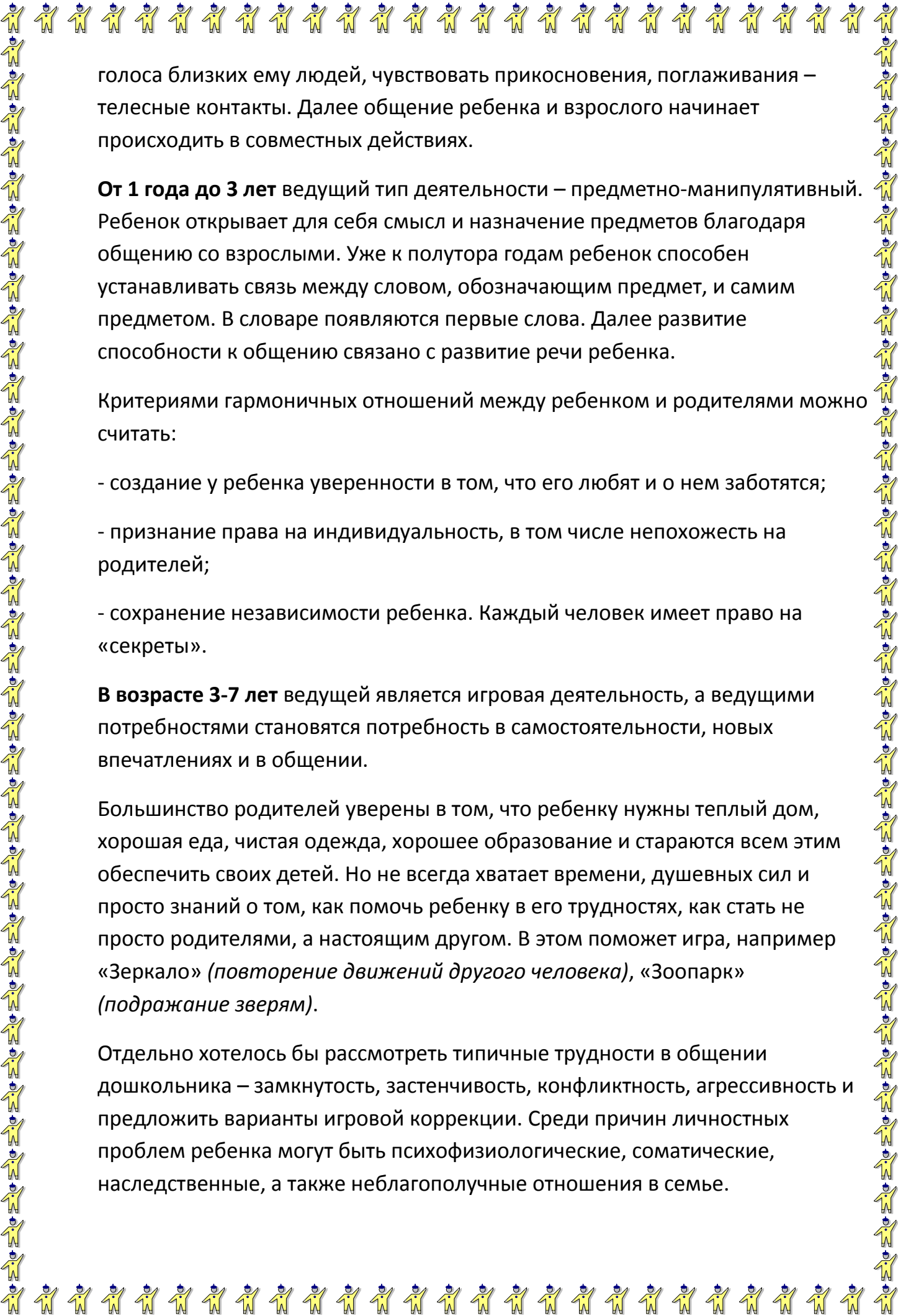
Умение организовать общение (**«Я умею!»**), включающее умение слушать собеседника, умение эмоционально сопереживать, умение решать конфликтные ситуации.

Знание норм и правил, которым необходимо следовать при общении с окружающими (**«Я знаю!»**).

От рождения до 1 года ведущим типом деятельности (*тем, в котором происходят основные качественные изменения психики ребенка*) является непосредственно-эмоциональное общение с матерью.

На первый взгляд новорожденный производит впечатление примитивного организма, зависимого от внешних воздействий. Да, у него есть элементарные рефлексы: сосательный, оборонительный, ориентировочный, хватательный, опорный и др. По данным исследования ученых, младенцы предпочитают человеческое лицо простым фигуркам, а трех - четырехнедельный ребенок отличает лицо матери от лица незнакомого человека. Уже в первые недели малыш способен подражать выражению лица взрослого и быть инициатором контакта, в его распоряжении находятся такие средства общения, как улыбка и плач.

На втором месяце жизни возникает специфическая человеческая потребность – в общении с другим человеком. У малыша она проявляется в «комплексе оживления». Эта реакция выражается бурным движением ручек и ножек. В три месяца ребенок уже выделяет близкого ему человека, а в шесть отличает своих от чужих. В это время для ребенка важно слышать



голоса близких ему людей, чувствовать прикосновения, поглаживания – телесные контакты. Далее общение ребенка и взрослого начинает происходить в совместных действиях.

От 1 года до 3 лет ведущий тип деятельности – предметно-манипулятивный. Ребенок открывает для себя смысл и назначение предметов благодаря общению со взрослыми. Уже к полутора годам ребенок способен устанавливать связь между словом, обозначающим предмет, и самим предметом. В словаре появляются первые слова. Далее развитие способности к общению связано с развитием речи ребенка.


Критериями гармоничных отношений между ребенком и родителями можно считать:

- создание у ребенка уверенности в том, что его любят и о нем заботятся;
- признание права на индивидуальность, в том числе непохожесть на родителей;
- сохранение независимости ребенка. Каждый человек имеет право на «секреты».

В возрасте 3-7 лет ведущей является игровая деятельность, а ведущими потребностями становятся потребность в самостоятельности, новых впечатлениях и в общении.

Большинство родителей уверены в том, что ребенку нужны теплый дом, хорошая еда, чистая одежда, хорошее образование и стараются всем этим обеспечить своих детей. Но не всегда хватает времени, душевных сил и просто знаний о том, как помочь ребенку в его трудностях, как стать не просто родителями, а настоящим другом. В этом поможет игра, например «Зеркало» (*повторение движений другого человека*), «Зоопарк» (*подражание зверям*).

Отдельно хотелось бы рассмотреть типичные трудности в общении дошкольника – замкнутость, застенчивость, конфликтность, агрессивность и предложить варианты игровой коррекции. Среди причин личностных проблем ребенка могут быть психофизиологические, соматические, наследственные, а также неблагоприятные отношения в семье.



Важным компонентом благополучного развития ребенка является формирование его адекватной самооценки, на становление которой

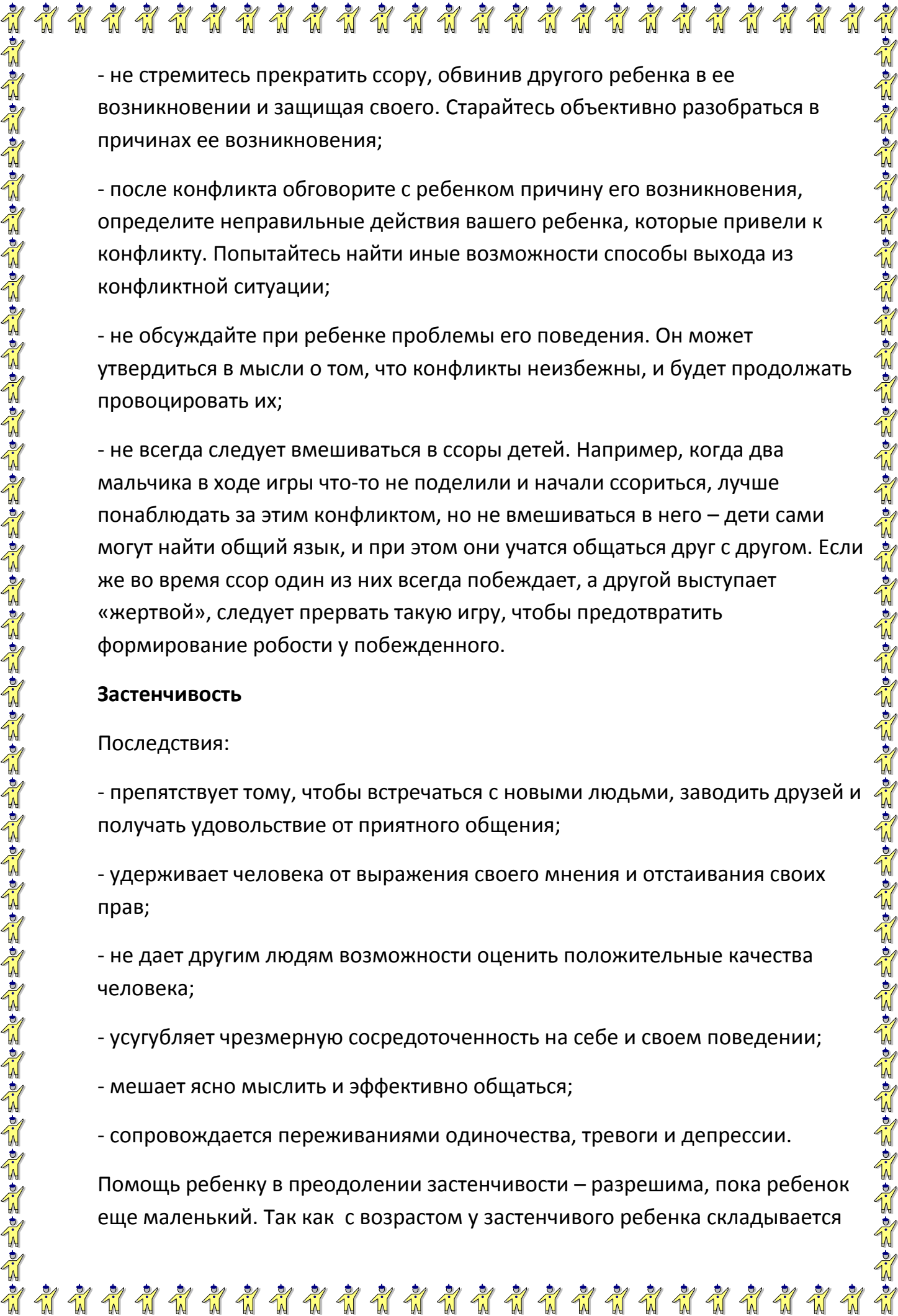
большое влияние оказывают родители, зачастую не давая себе отчета в этом (*уже с самого раннего возраста*). Качества адекватной самооценки – активность, находчивость, чувство юмора, общительность, желание идти на контакт.

Советы родителям по формированию адекватной самооценки:

- не оберегайте своего ребенка от повседневных дел, не стремитесь решать за него все проблемы, но и не перегружайте его тем, что ему непосильно. Пусть ребенок выполняет доступные ему задания и получает удовлетворение от сделанного;
- не перехваливайте ребенка, но и не забывайте поощрить его, когда он этого заслуживает. Помните, что похвала так же, как и наказание, должна быть соизмерима с поступком;
- поощряйте в ребенке инициативу. Пусть он будет лидером всех начинаний, но также покажите, что другие могут быть в чем-то лучше его;
- не забывайте поощрять и других в присутствии ребенка. Подчеркните достоинства другого и покажите, что ваш ребенок может также достичь этого;
- показывайте своим примером адекватность отношения к успехам и неудачам. Оценивайте вслух свои возможности и результаты дела;
- не сравнивайте ребенка с другими детьми. Сравнивайте его с самим собой (*тем, каким он был вчера и, возможно, будет завтра*).

Как строить взаимоотношения с конфликтными детьми

- сдерживайте стремления ребенка провоцировать ссоры с другими. Надо обращать внимание на недружелюбные взгляды друг на друга или бормотания чего-либо с обидой себе под нос. Конечно, у всех родителей бывают моменты, когда нет времени или сил контролировать детей. И тогда чаще всего раздражаются «бури»;

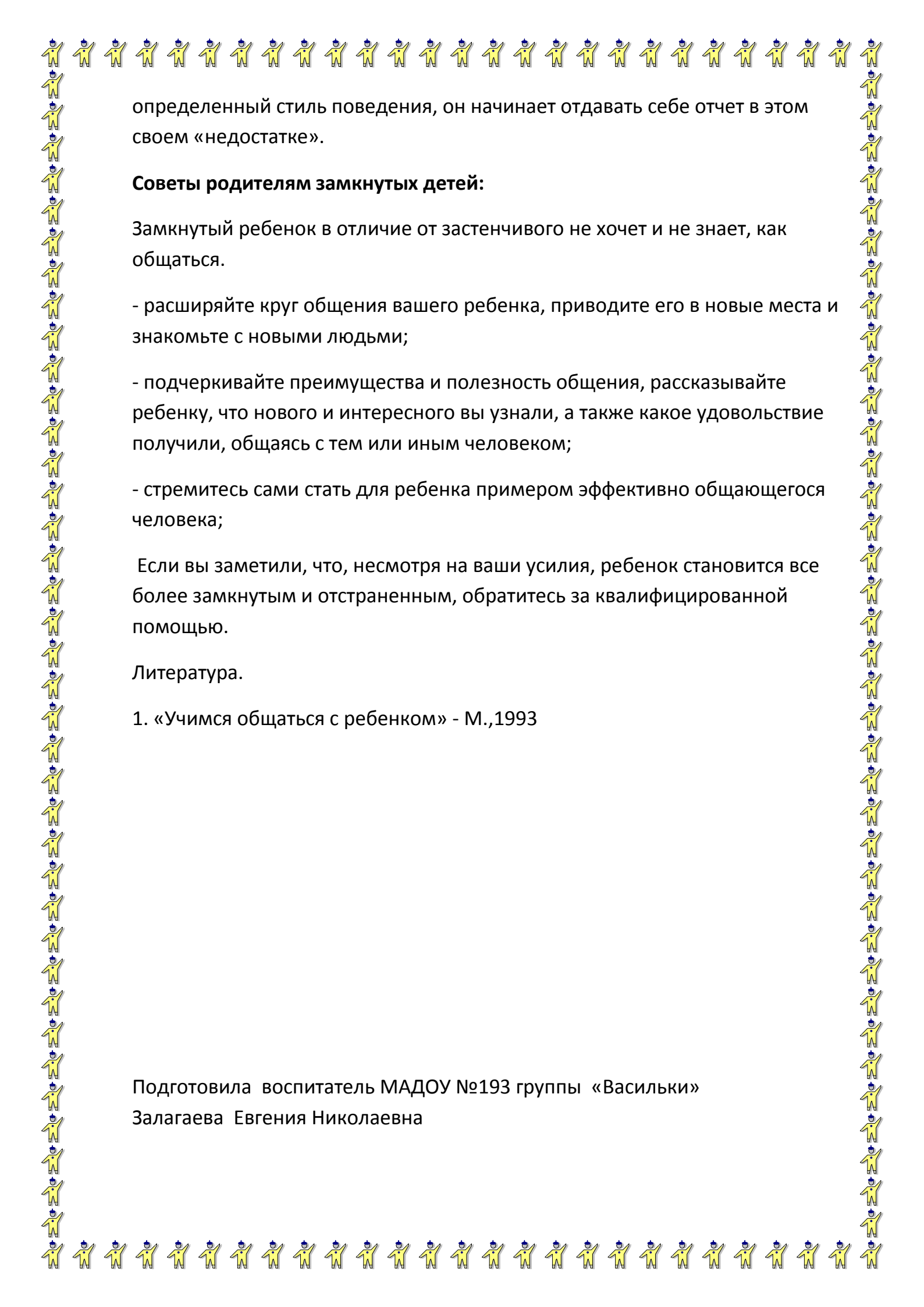
- 
- не стремитесь прекратить ссору, обвинив другого ребенка в ее возникновении и защищая своего. Старайтесь объективно разобраться в причинах ее возникновения;
 - после конфликта обговорите с ребенком причину его возникновения, определите неправильные действия вашего ребенка, которые привели к конфликту. Попытайтесь найти иные возможности способы выхода из конфликтной ситуации;
 - не обсуждайте при ребенке проблемы его поведения. Он может утвердиться в мысли о том, что конфликты неизбежны, и будет продолжать провоцировать их;
 - не всегда следует вмешиваться в ссоры детей. Например, когда два мальчика в ходе игры что-то не поделили и начали ссориться, лучше понаблюдать за этим конфликтом, но не вмешиваться в него – дети сами могут найти общий язык, и при этом они учатся общаться друг с другом. Если же во время ссор один из них всегда побеждает, а другой выступает «жертвой», следует прервать такую игру, чтобы предотвратить формирование робости у побежденного.

Застенчивость

Последствия:

- препятствует тому, чтобы встречаться с новыми людьми, заводить друзей и получать удовольствие от приятного общения;
- удерживает человека от выражения своего мнения и отстаивания своих прав;
- не дает другим людям возможности оценить положительные качества человека;
- усугубляет чрезмерную сосредоточенность на себе и своем поведении;
- мешает ясно мыслить и эффективно общаться;
- сопровождается переживаниями одиночества, тревоги и депрессии.

Помощь ребенку в преодолении застенчивости – разрешима, пока ребенок еще маленький. Так как с возрастом у застенчивого ребенка складывается



определенный стиль поведения, он начинает отдавать себе отчет в этом своем «недостатке».

Советы родителям замкнутых детей:

Замкнутый ребенок в отличие от застенчивого не хочет и не знает, как общаться.

- расширяйте круг общения вашего ребенка, приводите его в новые места и знакомьте с новыми людьми;

- подчеркивайте преимущества и полезность общения, рассказывайте ребенку, что нового и интересного вы узнали, а также какое удовольствие получили, общаясь с тем или иным человеком;

- стремитесь сами стать для ребенка примером эффективно общающегося человека;

Если вы заметили, что, несмотря на ваши усилия, ребенок становится все более замкнутым и отстраненным, обратитесь за квалифицированной помощью.

Литература.

1. «Учимся общаться с ребенком» - М.,1993

Подготовила воспитатель МАДОУ №193 группы «Васильки»
Залагаева Евгения Николаевна