



МАДОУ № 193 «Детский сад общеразвивающего вида»

ПРОЕКТ

«Организация проведения родительского собрания»

2020 Г


КУЗБАСС
время быть первыми

Паспорт проекта

«Организация проведения родительского собрания»



Муниципальное автономное дошкольное образовательное учреждение № 193 " Детский сад общеразвивающего вида» с приоритетным осуществлением деятельности по познавательно-речевому направлению развития воспитанников"
(МАДОУ №193 «Детский сад общеразвивающего вида»)
(наименование структурного подразделения)

Паспорт лин-проекта

«Организация проведения родительского собрания»

(тема проекта)



УТВЕРЖДАЮ:
Заведующий
МАДОУ № 193 «Детский сад
общеразвивающего вида»
О.Н.Корякова/

<p>Общие данные: <u>Заказчик:</u> О.Н.Корякова, заведующий МАДОУ №193 «Детский сад общеразвивающего вида». <u>Процесс:</u> Проведение родительского собрания <u>Границы процесса:</u> с момента информирования родителей до окончания родительского собрания. <u>Руководитель проекта:</u> Ещенко Е.С <u>Команда проекта:</u> воспитатели: Юминова Л.Н.,Кобешонкова Е.В, Гавриченко Е.Я., Константинова Е.С.,Грехова А.А.,Кириянова Е.С.,Скрылева Л.П.</p>			<p>Обоснование:</p> <ol style="list-style-type: none"> Отсутствие возможности родителей присутствовать на собрании лично. Потеря времени на сбор родителей. Эпидемиологическая ситуация. 											
<p>Цели и эффекты:</p> <table border="1"> <thead> <tr> <th>Наименование цели, ед. изм.</th> <th>Текущий показатель</th> <th>Целевой показатель</th> </tr> </thead> <tbody> <tr> <td>Уменьшение времени проводимого собрания</td> <td>1ч30мин</td> <td>40мин</td> </tr> <tr> <td>Увеличение % явки родителей на собрание</td> <td>60%</td> <td>90%</td> </tr> </tbody> </table> <p>Эффекты: 1. Повышение удовлетворенности родителей организацией родительских собраний.</p>			Наименование цели, ед. изм.	Текущий показатель	Целевой показатель	Уменьшение времени проводимого собрания	1ч30мин	40мин	Увеличение % явки родителей на собрание	60%	90%	<p>Сроки:</p> <ol style="list-style-type: none"> Согласование паспорта лин-проекта 01.09.2021 – 15.09.2021 Картирование текущего процесса 17.09.2021 – 20.10.2021 Анализ проблем и потерь 01.12.2021 – 15.12.2021 Составление карты целевого состояния 16.12.2021- 11.01.2022 Разработка плана мероприятий 12.01.2022– 25.01.2022 Защита плана мероприятий перед заказчиком 26.01.2022 – 08.02.2022 Внедрение улучшений 02.05.2022 – 16.05.2022 Мониторинг результатов 03.08.2022 – 29.08.2022 Закрытие проекта 31.08.2022 Мониторинг стабильности достигнутых результатов 01.09.2022 – 28.12.2022 		
Наименование цели, ед. изм.	Текущий показатель	Целевой показатель												
Уменьшение времени проводимого собрания	1ч30мин	40мин												
Увеличение % явки родителей на собрание	60%	90%												

Команда проекта



Пафнучева О.Ю. – старший воспитатель
МАДОУ №193
«Детский сад общеразвивающего вида»
– руководитель проекта



Гавриченко Е.Я. – воспитатель
МАДОУ № 193
«Детский сад
общеразвивающего вида»



Янькина И.Н. – воспитатель
МАДОУ № 193
«Детский сад
общеразвивающего вида»



Юминова Л.Н – воспитатель
МАДОУ № 193
«Детский сад
общеразвивающего вида»



Кобешонкова Е.В – воспитатель
МАДОУ №193
«Детский сад
общеразвивающего вида»



Кириянова Е.С. – воспитатель
МАДОУ № 193
«Детский сад
общеразвивающего вида»









Грехова А.А. – воспитатель
МАДОУ № 193
«Детский сад
общеразвивающего вида»

Карта текущего состояния

На 17.09.2020

ВВП 1 час 30 минут

1 шаг	2 шаг	3 шаг	4 шаг
Информирование родителей о собрании	Установка программы, регистрация, создание ссылки	Оповещение родителей (пароль для входа, время и дата)	Проведение родительского собрания
		 	  

Перечень потерь/проблем

1	Выбор программы
2	Несвоевременное подключение
3	Не правильное выполнение действий
4	Низкая посещаемость
5	Посторонний шум
6	Не уложились во время проведения

Пирамида проблем

Управление
образования
администрации
г. Кемерово,
МБОУ ДПО
«НМЦ»

МАДОУ 193
«Детский сад
общеразвивающего вида»

Перечень потерь/проблем

- | | |
|---|-----------------------------------|
| 1 | Выбор программы |
| 2 | Несвоевременное подключение |
| 3 | Не правильное выполнение действий |
| 4 | Низкая посещаемость |
| 5 | Посторонний шум |
| 6 | Не уложились во время проведения |

Поиск первопричины по методу 5 почему?

**Длительный процесс выбора программы для
онлайн собрания**

Нет единого
электронного ресурса

Длительный процесс
сравнения программ

Несвоевременное подключение к программе

Нет алгоритма

Незнание программы

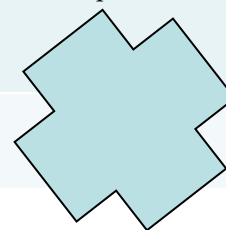
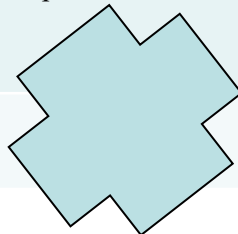
Отсутствие потребности в
использовании программы

Карта целевого состояния

На 16.12.2020

ВПП 40 минут

1 шаг	2 шаг	3 шаг	4 шаг
Информирование родителей о собрании	Установка программы, регистрация, создание ссылки	Оповещение родителей (пароль для входа, время и дата)	Проведение родительского собрания



Решение проблем

1	Выбор программы за счет анкетирования родителей
2	Составление алгоритма подключения для родителей

ПЛАН МЕРОПРИЯТИЙ РЕШЕНИЯ ПРОБЛЕМ



План мероприятий к лин-проекту «Организация проведения родительского собрания»

№ п/п	Наименование проблемы	Мероприятие по устранению	Ответственные	Сроки
1.	Выбор программы	Опрос для родителей	Юминова Л. Н. Грехова А. А. Янькина И. Н.	12.01- 22.01.2021
2.	Несвоевременное подключение	Составление алгоритма подключения для родителей	Гавриченко Е. Я. Кириянова Е.С. Кабишонкова Е. В.	23.01 – 25.05.2021
3.	Не правильное выполнение действий			
4.	Низкая посещаемость			
5.	Посторонний шум			
6.	Не уложились во время проведения			

Анкета для родителей



Опрос для родителей

Пользуетесь ли вы мессенджерами и интернет-сайтами

Да

Нет

Какой дистанционный инструмент, на ваш взгляд, более удобен для общения с группой людей.

Zoom

Skype

WhatsApp

Свое _____

Алгоритм подключения к платформе ZOOM по ссылке на компьютере

Как войти в конференцию Zoom

Войти в конференцию Zoom по ссылке можно с компьютера, планшета и смартфона. Чтобы получить доступ к конференции Zoom, необходимо иметь доступ к интернету. Чтобы получить доступ к конференции Zoom, необходимо иметь доступ к интернету. Чтобы получить доступ к конференции Zoom, необходимо иметь доступ к интернету.

Как установить и настроить Zoom на своем компьютере

1. Чтобы войти в конференцию Zoom по ссылке, необходимо установить и настроить Zoom на своем компьютере.
2. Прежде чем начать работу, необходимо установить и настроить Zoom на своем компьютере.



1. Подготовка и вход на сайт Zoom для конференции



Войти на сайт Zoom для конференции

После этого необходимо установить и настроить Zoom на своем компьютере.

2. Подготовка и вход на сайт Zoom для конференции



После этого необходимо установить и настроить Zoom на своем компьютере.

3. Подготовка и вход на сайт Zoom для конференции



После этого необходимо установить и настроить Zoom на своем компьютере.

4. Подготовка и вход на сайт Zoom для конференции



После этого необходимо установить и настроить Zoom на своем компьютере.

5. Подготовка и вход на сайт Zoom для конференции



После этого необходимо установить и настроить Zoom на своем компьютере.

6. Подготовка и вход на сайт Zoom для конференции



После этого необходимо установить и настроить Zoom на своем компьютере.

7. Подготовка и вход на сайт Zoom для конференции



После этого необходимо установить и настроить Zoom на своем компьютере.

8. Подготовка и вход на сайт Zoom для конференции



После этого необходимо установить и настроить Zoom на своем компьютере.

9. Подготовка и вход на сайт Zoom для конференции



После этого необходимо установить и настроить Zoom на своем компьютере.

10. Подготовка и вход на сайт Zoom для конференции



После этого необходимо установить и настроить Zoom на своем компьютере.

11. Подготовка и вход на сайт Zoom для конференции



После этого необходимо установить и настроить Zoom на своем компьютере.

Алгоритм подключения к платформе ZOOM по ссылке на смартфоне

Как войти в Zoom по идентификатору конференции с смартфона

1. Запустите программу и нажмите на домашней экранной панели «Войти в конференцию».

Если вы используете браузер на смартфоне, нажмите на экранной панели «Войти» и нажмите на кнопку идентификатора конференции в адресной строке. Выберите вариант по умолчанию.



Введите идентификатор конференции и нажмите «Войти в конференцию».

2. Укажите идентификатор конференции, имя хостовской комнаты и нажмите «Войти в конференцию». Параметры ввода не обязательны.
3. Нажмите экран конференции и нажмите «Ц».



Вход видеоконференции, звонок через конференцию

Обратите внимание, чтобы подключение к телефону! Не забудьте включить в настройках «Войти».

4. Окажите разрешение войти в конференцию в виде ссылки.

Дополнительные шаги к входу осуществляются тем же, что при подключении к телефону по ссылке.

Как подключиться по ссылке в Zoom на платформе

1. Запустите приложение на смартфоне и авторизуйтесь в аккаунте.
2. Нажмите на экранную панель «Присоединиться» по экрану фона.



Присоединиться к Zoom.

3. Окажите подтверждение на экране подтверждения.

Для использования функции видеозвонка на мобильном устройстве с iOS по видеоконференции конференции.

Как войти в конференцию Zoom по ссылке на смартфоне

1. Перейдите по полученной от организатора ссылке.
2. Чтобы запустить приложение, нажмите на кнопку **Zoom**.

На старых смартфонах с версией ОС **Android** ниже 5.0 клиент конференций Zoom не работает.

3. Клиент видеоконференций потребует одобрения подтверждения в виде ожидания.



Открытие ссылки-приглашения в приложении Zoom на смартфоне.

После подтверждения организатором на экране смартфона начнется отображение уведомлений **Zoom**-сервера.

4. Чтобы подключить микрофон, нажмите на ссылку «Выход с использованием звука устройства» на белом фоне над иконкой с наушниками.
5. Для трансляции потокового видео нажмите на красную перетянутую пиктограмму с видеоплашкой.



Спасибо за внимание!

Наши контакты:

**650003, г. Кемерово, бульвар
Строителей, 42 а, тел.73-21-00,
madou193@mail.ru**



КУЗБАСС
время быть первыми