



МАДОУ №193 «Детский сад общеразвивающего вида»

ПРОЕКТ

«Совершенствование процесса организации и проведения учебной тренировочной эвакуации в холодное время года»

КАРТОЧКА ПРОЕКТА

«Совершенствование процесса организации и проведения учебной тренировочной эвакуации в холодное время года»



Муниципальное автономное дошкольное образовательное учреждение № 193 "Детский сад общеразвивающего вида» с приоритетным осуществлением деятельности по познавательно-речевому направлению развития воспитанников"
(МАДОУ №193 «Детский сад общеразвивающего вида»)
(наименование структурного подразделения)

Паспорт лин-проекта

«Совершенствование процесса организации и проведения учебной тренировочной эвакуации в холодное время года»

УТВЕРЖДАЮ:

Заведующий МАДОУ №193 «Детский сад общеразвивающего вида»

 /О.Н.Корякова/



Общие данные: <u>Заказчик:</u> О.Н.Корякова <u>Процесс:</u> проведение учебной тренировочной эвакуации <u>Границы процесса:</u> с момента подачи сигнала об условном пожаре до момента отчета руководителя тренировки об окончании тренировочной тренировки. <u>Руководитель проекта:</u> учитель-логопед Конева И.В. <u>Команда проекта:</u> воспитатели: Залагаева Е.Н., Мазурок А.В., музыкальный руководитель Рау О.В.Кобешонкова Е.В., Юминова Л.Н., Новикова С.В.			Обоснование: 1. Длительный процесс сбора воспитанников для тренировочной эвакуации. 2. Превышение нормативного времени тренировочной эвакуации.		
Цели и эффекты:			Сроки:		
Наименование цели, ед. изм.	Текущий показатель	Целевой показатель	1. Согласование паспорта лин-проекта 25.11.2019 – 29.11.2019		
Сокращение времени сбора воспитанников для тренировочной эвакуации	6 мин	3 мин	2. Картирование текущего процесса 2.12.2019 – 20.12.2019		
Сокращение времени проведения тренировочной эвакуации	10 мин	6 мин	3. Анализ проблем и потерь 23.12.2019 – 27.12.2019		
Эффекты: 1. Формирование у воспитанников и сотрудников знаний и навыков безопасного поведения и практической отработки четких действий в чрезвычайных ситуациях.			4. Составление карты целевого состояния 13.01.2020– 17.01.2020		
			5. Разработка плана мероприятий 20.01.2020– 24.01.2020		
			6. Защита плана мероприятий перед заказчиком 27.01.2020 – 29.01.2020		
			7. Внедрение улучшений 03.02.2020 – 20.03.2020		
			8. Мониторинг результатов 23.03.2020 – 03.04.2020		
			9. Закрытие проекта 06.04.2020 – 10.04.2020		
			10. Мониторинг стабильности достигнутых результатов 13.04.2020 – 29.05.2020.		

Команда проекта



Конева И.В. – учитель-логопед
МАДОУ №193
«Детский сад общеразвивающего вида»
– **руководитель проекта**



Кобешонкова Е.В – воспитатель
МАДОУ № 193
«Детский сад
общеразвивающего вида»



Залагаева Е.Н. – воспитатель
МАДОУ №193
«Детский сад
общеразвивающего вида»



Юминова Л.Н – воспитатель
МАДОУ №193
«Детский сад
общеразвивающего вида»



Мазурок А.В. – воспитатель
МАДОУ №193
«Детский сад
общеразвивающего вида»



Новикова С.В.– завхоз
МАДОУ №193
«Детский сад общеразвивающего вида»



Рау О.В. – музыкальный руководитель
МАДОУ №193
«Детский сад общеразвивающего вида»

МОНИТОРИНГ ТЕКУЩЕЙ СИТУАЦИИ

КПСЦ текущего состояния



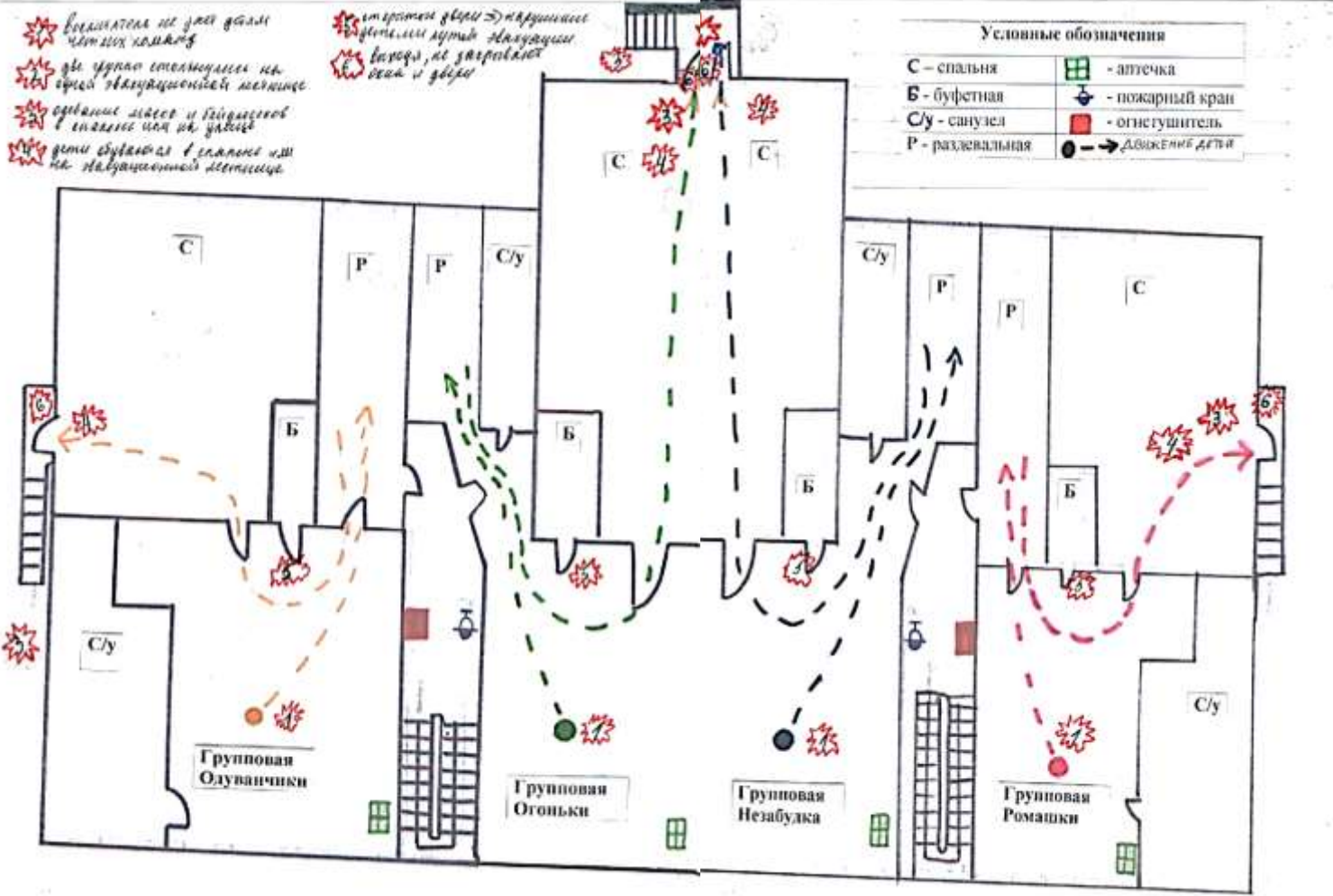
На 05.12.2019

ВВП 10 минут

1 шаг	2 шаг	3 шаг	4 шаг	5 шаг	6 шаг	7 шаг	8 шаг
Сообщение детям о проведении тренировочной эвакуации	Напоминание детям о порядке одевания одежды	Процесс одевания одежды	Построение детей в приемной группы	Спуск по уличной эвакуационной лестнице	Построение к месту сбора	Путь детей от здания к месту сбора	Переключка, доклад руководителю
6 сек 	12 сек 	2мин 50 сек  	45сек 	2мин 37 сек   	1мин 10сек  	1мин 17 сек   	1минута 4 сек 

Перечень потерь/проблем	
1	Индивидуальные особенности ребенка
2	Длительное время, лишние действия (движения)
3	Отсутствие визуализации в группах к эвакуационному выходу
4	Риск получения травмы
5	Отсутствие ребенка во время проведения инструктажа

ДИАГРАММА СПАГЕТТИ



ПОИСК ПЕРВОПРИЧИНЫ ПО МЕТОДУ 5 ПОЧЕМУ?



ПИРАМИДА ПРОБЛЕМ

**МАДОУ №193 «Детский сад
общеразвивающего вида»**

Индивидуальные особенности детей

Длительное время, лишние действия(движения)

Отсутствие визуализации в группах к
эвакуационному выходу

Риск получения травмы

Отсутствие ребенка во время проведения
инструктажа

Дети долго строятся к месту сбора

КАРТИРОВАНИЕ ЦЕЛЕВОГО СОСТОЯНИЯ КПСЦ будущего состояния

17.01.2020

ВВП 6 минут

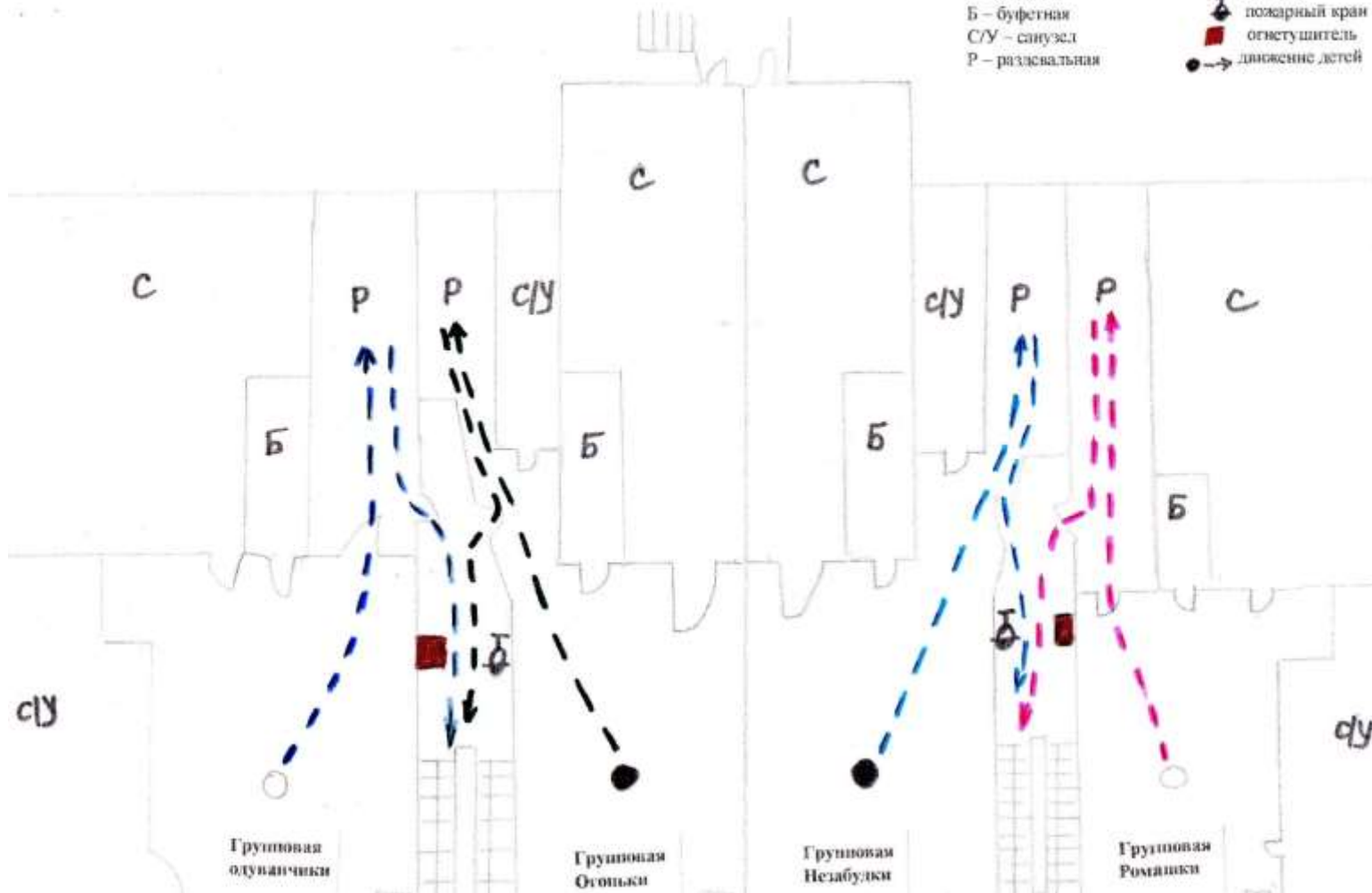
1 шаг	2 шаг	3 шаг	4 шаг	5 шаг	6 шаг	7 шаг	8 шаг
Сообщение детям о проведении тренировочной эвакуации	Напоминание о процессе одевания одежды	Процесс одевания одежды	Построение детей в приемной группы	Спуск по внутренней эвакуационной лестнице	Помощь к месту сбора	Путь детей от здания к месту сбора	Переключка, доклад руководителю
6 сек		2 мин 07 сек	30 сек	1 мин 7 сек		1 мин 10 сек	1 мин

Решение проблемы

1. Проведение индивидуальных бесед с детьми
2. Разработка чек-листов последовательности одевания для детей
3. Размещение наглядного (зрительный) ориентира в группах к эвакуационному выходу
4. Смена путей эвакуационного выхода

ДИАГРАММА СПАГЕТТИ

- Условные обозначения
- С – складная
 - Б – буфетная
 - С/У – санузел
 - Р – раздевальная
 - ☒ аптечка
 - 🔧 пожарный кран
 - 🔴 огнетушитель
 - → движение детей



ХРОНОМЕТРАЖ ТЕКУЩЕГО СОСТОЯНИЯ

05.12.2019



Выполнение мероприятий	Группы			Средний показатель
	Одуванчики	Огоньки	Ромашки	
	время	время	время	
Начала эвакуации	10.00			
Получение сигнала тревоги, сбор детей	23 с	18 с	5 с Вос-ль не собрала детей не дала команды	3м 56с
Одевание детей в приемной, построение возле эвакуационного выхода	2 м 17 с	3 м 35с	3 м 20 с	
Спуск по лестнице в здании	1 м 07 с		42 с	
Спуск по уличной эвакуационной лестнице, построение к месту сбора		3 м 47 с		
Путь детей от лестницы до пункта сбора	1 м 25с	1 м 17 с	34 с	
Проверка детей по списку (переключка)	1 м	1 м 04с	52 с	
Доклад руководителю				
Общее время	6 м 54с	10 м	5 м 38 с	6м 36сек

ХРОНОМЕТРАЖ ЦЕЛЕВОГО СОСТОЯНИЯ

17.01.2020



Выполнение мероприятий	Группы	Улучшение
	время	
Начала эвакуации	10.00	
Получение сигнала тревоги	6 с	
Одевание детей в приемной, построение возле эвакуационного выхода	2 м 37 с	
Спуск по внутренней эвакуационной лестнице	1 м 07 с	
Путь детей от здания к месту сбора	1 м 10 с	
Проверка детей по списку (перекличка)	1 м	
Доклад руководителю		
Общее время	6 мин	на 4 мин

ПЛАН МЕРОПРИЯТИЙ РЕШЕНИЯ ПРОБЛЕМ



Название проблемы	Коренная причина	Мероприятие по устранению	Ответственный	Сроки выполнения
Длительный процесс сбора воспитанников для тренировочной эвакуации	Дети не знают последовательности одевания при эвакуации	Разработать визуальный алгоритм одевания воспитанников при эвакуации	Мазурок А.В., Залагаева Е.Н.	15.12.2019
	Индивидуальные особенности детей	Проведение бесед с детьми по проведению тренировочной эвакуации	Воспитатели всех возрастных групп	постоянно
	Отсутствует визуальный (зрительный) ориентир к эвакуационному выходу	Нанести в каждой группе визуальную разметку к эвакуационному выходу для воспитанников	Воспитатели всех возрастных групп	30.12.2019
Превышение нормативного времени эвакуации	Дети долго спускаются по внешней эвакуационной лестнице	Проведение бесед с детьми по проведению тренировочной эвакуации	Воспитатели всех возрастных групп	постоянно
	Дети долго строятся к месту сбора	Проведение бесед с детьми по проведению тренировочной эвакуации	Воспитатели всех возрастных групп	постоянно

Чек-листы


Алгоритм спуска по лестнице




Держись за перила, не обгоняй!



Толкаться и бегать на лестнице – нельзя!!!



Визуализация





Спасибо за внимание!

Наши контакты:

**650003, г. Кемерово,
бульвар Строителей, 42 а,
тел.73-21-00,
madou193@mail.ru**

The logo for Kuzbass, featuring a stylized white arrow pointing upwards and to the right, set against a blue and green background with a mountain range and trees.

КУЗБАСС
время быть первыми